

31.03.2020 13:30

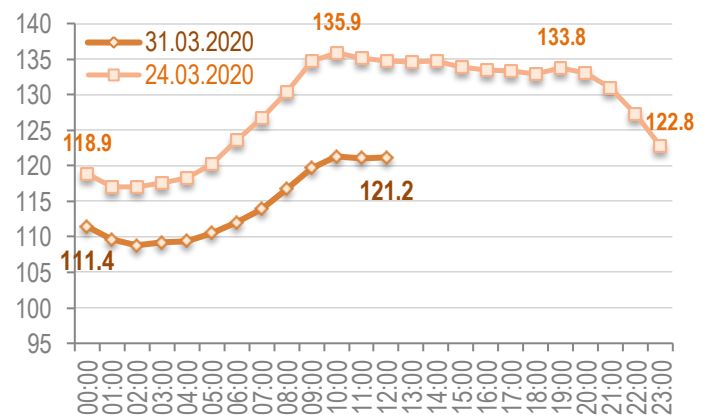
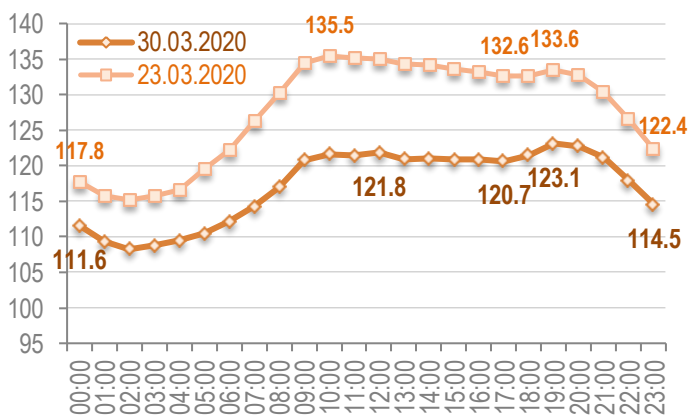
Экономическая активность «на карантине»: оценка электропотребления в России и ЦФО

Согласно оперативным данным, в условиях введения особого режима (самоизоляции) интенсивность электропотребления – важнейшего косвенного индикатора экономической активности – существенно снизилась:

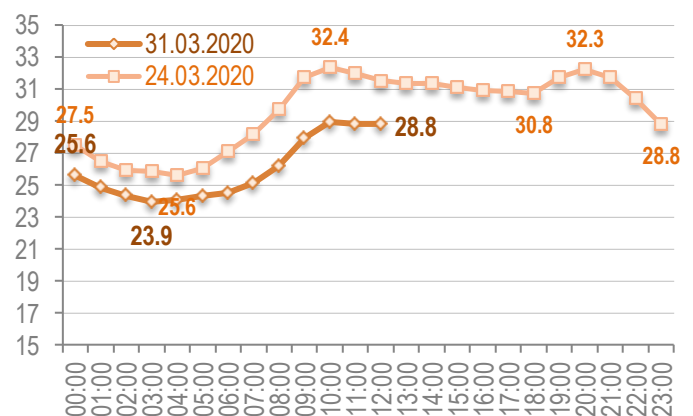
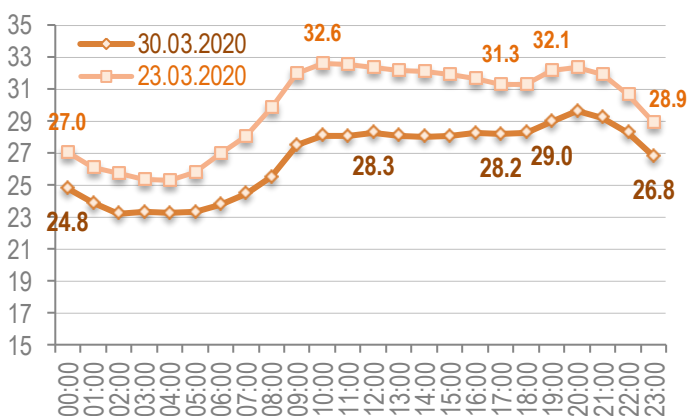
– по России в целом: по итогам **30 марта** снижение к уровню недельной давности составило **8,3%**, что соответствует падению среднесуточной экономической активности на **11-15%** (с поправкой на температуру)¹; по данным на **31 марта** (0:00-13:00) оценки остаются, в целом, схожими (снижение электропотребления – 8,9%);

– по ЦФО (энергосистеме Центра): по итогам **30 марта** снижение составило **10,7%**, что соответствует падению среднесуточной экономической активности на **14-18%** (предыдущая оценка в 20% оценивала дневную экономическую активность); по данным на **31 марта** (0:00-13:00) оценки остаются, в целом, схожими (снижение электропотребления – 8,8%; уменьшение спада связано преимущественно с резким похолоданием).

Динамика почасового электропотребления в России (мощность, ГВт)



Динамика почасового электропотребления в ОЭС Центра (мощность, ГВт)



Источник данных: [СО ЕЭС](http://www.soez.ru)

¹ Оценки будут уточняться по мере совершенствования методики и появления новых данных.